

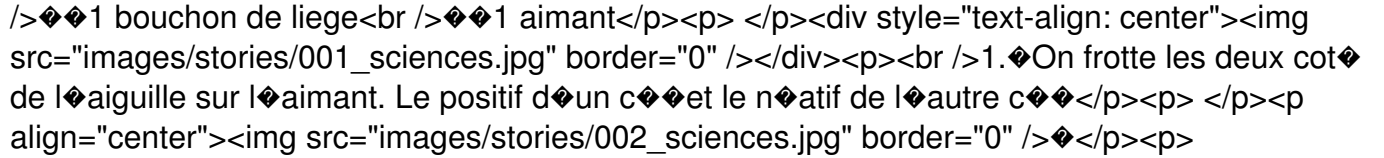
Comment fabriquer une boussole

Par Molly et Justin

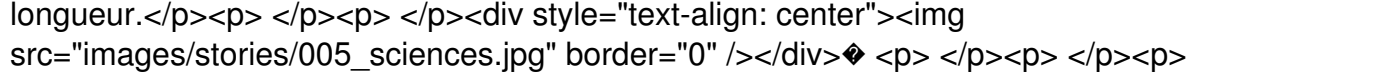
Les matériaux nécessaires:

- 1 bol rempli d'eau douce
- 1 grosse aiguille
- 1 bouchon de liège
- 1 aimant

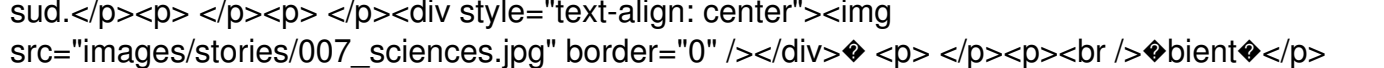
1. On frotte les deux cotés de l'aiguille sur l'aimant. Le positif d'un côté et le négatif de l'autre côté



2. Ensuite on plante l'aiguille à travers le bouchon de liège dans le sens de la longueur.



3. On place le bouchon de liège dans le bol et l'aiguille pointe le nord et le sud.



bientôt